

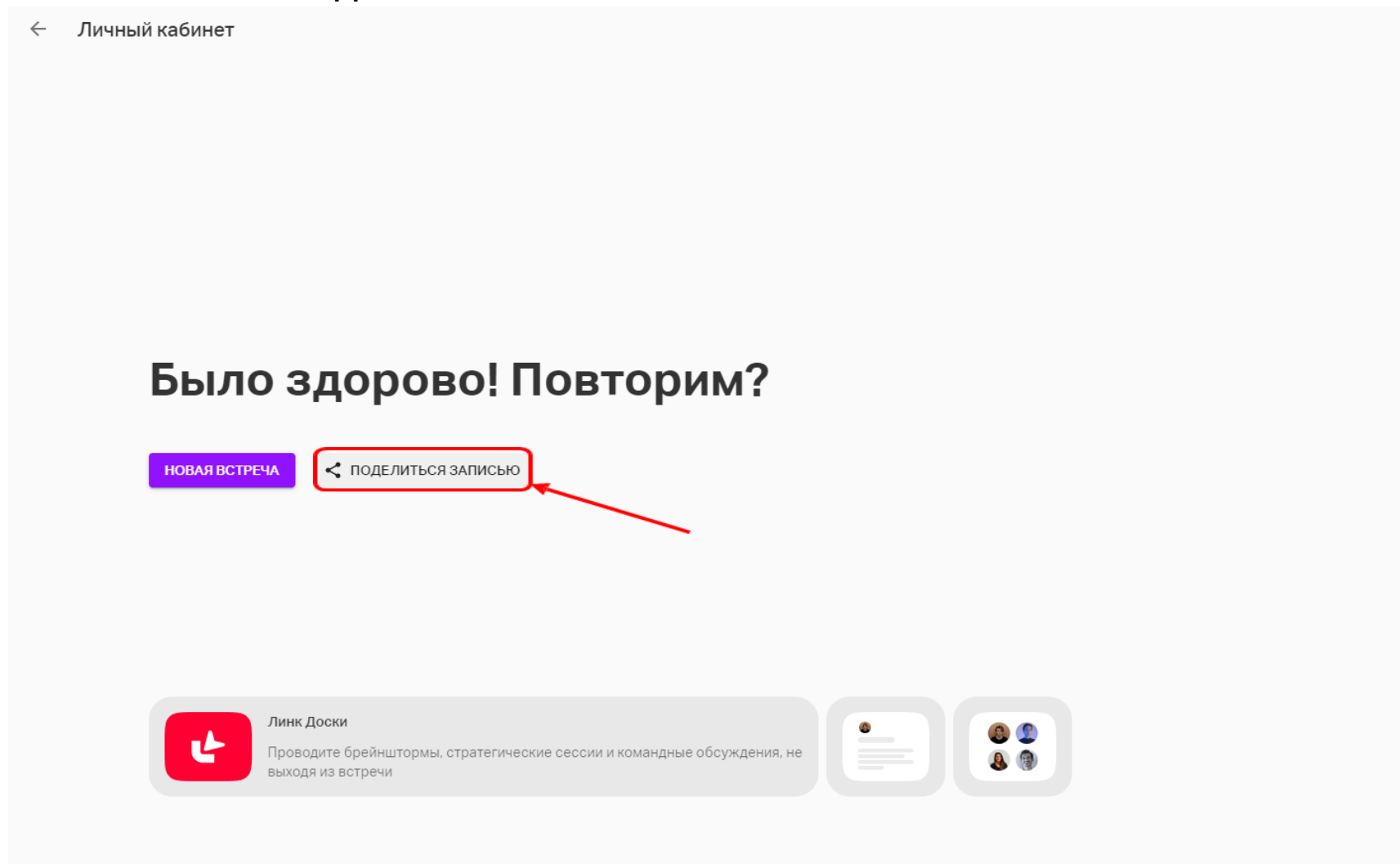


Как скачать запись встречи/вебинара в МТС Линк

Записи мероприятий на платформе МТС Линк

1

После завершения встречи Вы увидите следующую страницу с возможностью поделиться записью.



Записи мероприятий на платформе МТС Линк

2

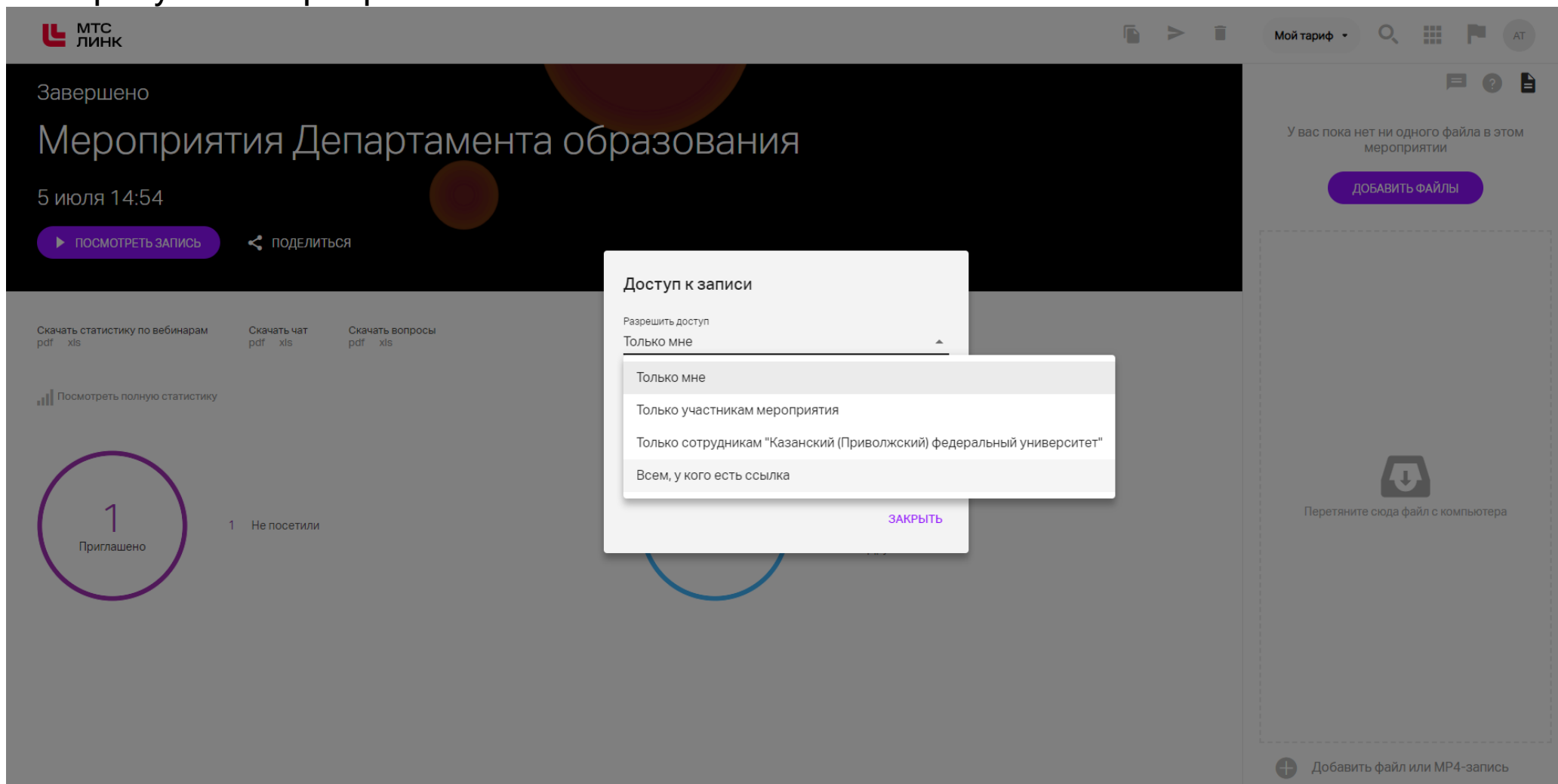
Или после завершения вебинара:

The screenshot shows the MTS Link platform interface for a completed webinar. The main header displays "Завершено" (Completed) and "Мероприятия Департамента образования" (Events of the Department of Education) on July 5 at 14:54. Two buttons are visible: "ПОСМОТРЕТЬ ЗАПИСЬ" (View recording) and "ПОДЕЛИТЬСЯ" (Share), with a red arrow pointing to the latter. Below the header, there are three download options: "Скачать статистику по вебинарам" (Download webinar statistics), "Скачать чат" (Download chat), and "Скачать вопросы" (Download questions). A bar chart icon is labeled "Посмотреть полную статистику" (View full statistics). The statistics section features two circular gauges: one for "Приглашено" (Invited) with a value of 1, and another for "Все посетители" (All visitors) with a value of 165. A breakdown of the 165 visitors is shown: 163 New, 2 Regular, and 0 Other. On the right side, there is a "ДОБАВИТЬ ФАЙЛЫ" (Add files) button and a dashed box for file uploads with a "Добавить файл или MP4-запись" (Add file or MP4 recording) button at the bottom.

Записи мероприятий на платформе МТС Линк

3

Разрешите доступ к записи всем, у кого есть ссылка, чтобы запись могли просмотреть даже те, кто пропустил мероприятие

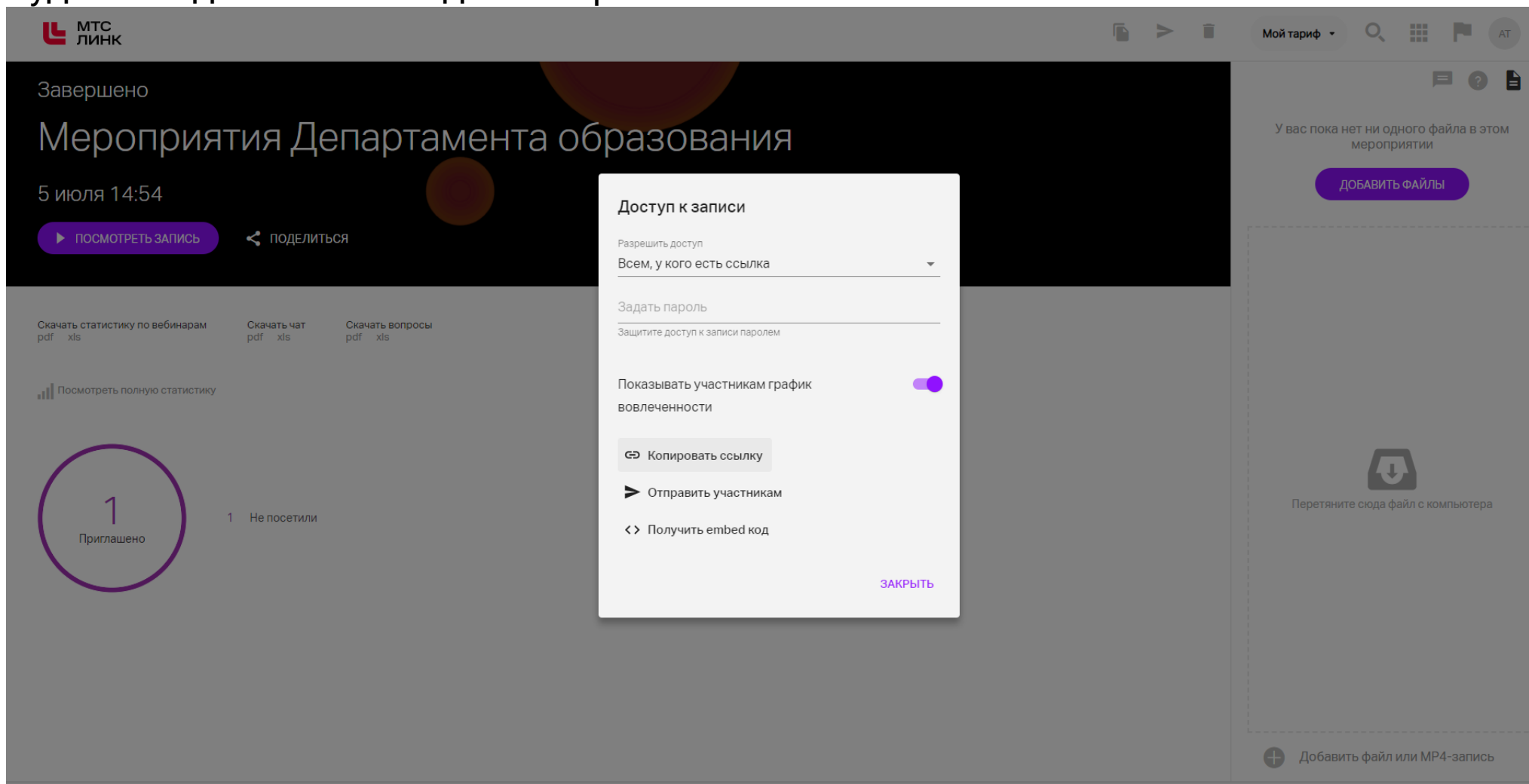


The screenshot shows the MTS Link platform interface. At the top, there is a navigation bar with the MTS Link logo, a search icon, and a user profile icon labeled 'Мой тариф'. The main content area displays 'Завершено' (Completed) and 'Мероприятия Департамента образования' (Events of the Department of Education) for '5 июля 14:54'. There are buttons for 'ПОСМОТРЕТЬ ЗАПИСЬ' (View recording) and 'ПОДЕЛИТЬСЯ' (Share). Below this, there are options to download statistics, chat, and questions. A circular progress indicator shows '1 Приглашено' (1 Invited) and '1 Не посетили' (1 Did not attend). A dialog box titled 'Доступ к записи' (Access to recording) is open, showing options to 'Разрешить доступ' (Allow access) to 'Только мне' (Only me), 'Только участникам мероприятия' (Only event participants), 'Только сотрудникам "Казанский (Приволжский) федеральный университет"' (Only staff of Kazan Federal University), or 'Всем, у кого есть ссылка' (Everyone who has the link). A 'ЗАКРЫТЬ' (Close) button is at the bottom right of the dialog. On the right side of the interface, there is a section for adding files, with a 'ДОБАВИТЬ ФАЙЛЫ' (Add files) button and a message: 'У вас пока нет ни одного файла в этом мероприятии' (You currently have no files in this event). At the bottom right, there is a '+ Добавить файл или MP4-запись' (Add file or MP4 recording) button.

Записи мероприятий на платформе МТС Линк

4

По желанию, Вы так же можете задать пароль для доступа к записи. Ниже будет находиться кнопка для копирования ссылки на запись.



The screenshot displays the MTS Link interface for a recording page. The main header shows 'Завершено' (Completed) and 'Мероприятия Департамента образования' (Events of the Department of Education) dated '5 июля 14:54'. A modal window titled 'Доступ к записи' (Access to recording) is open, allowing users to manage access settings. The modal includes options to 'Разрешить доступ' (Allow access) to 'Всем, у кого есть ссылка' (Everyone who has the link), a 'Задать пароль' (Set password) field, and a toggle for 'Показывать участникам график вовлеченности' (Show participants engagement chart). Action buttons include 'Копировать ссылку' (Copy link), 'Отправить участникам' (Send to participants), and 'Получить embed код' (Get embed code). The background interface shows a 'Посмотреть запись' (View recording) button, download links for statistics, chat, and questions, and a progress indicator showing '1 Приглашено' (1 Invited) and '1 Не посетили' (1 Did not attend).

Записи мероприятий на платформе МТС Линк

- 5 Чтобы скачать запись на Ваше устройство необходимо сначала нажать «посмотреть запись».

The screenshot shows the MTS Link interface for a completed event. The event title is "Мероприятия Департамента образования" and it took place on July 5th at 14:54. A red box highlights the "ПОСМОТРЕТЬ ЗАПИСЬ" button, with a red arrow pointing to it. Below the event details, there are options to download statistics, chat, and questions. The statistics section shows 1 invited person and 165 total visitors, broken down into 163 new, 2 permanent, and 0 other visitors. On the right side, there is a section for adding files, with a "ДОБАВИТЬ ФАЙЛЫ" button and a dashed box for file uploads.

МТС
ЛИНК

Мой тариф

Завершено

Мероприятия Департамента образования

5 июля 14:54

▶ ПОСМОТРЕТЬ ЗАПИСЬ [← ПОДЕЛИТЬСЯ](#)

Скачать статистику по вебинарам pdf xls Скачать чат pdf xls Скачать вопросы pdf xls

Посмотреть полную статистику

1 Приглашено

1 Не посетили

165 Все посетители

- 163 Новые
- 2 Постоянные
- 0 Другие

У вас пока нет ни одного файла в этом мероприятии

ДОБАВИТЬ ФАЙЛЫ

Перетяните сюда файл с компьютера

+ Добавить файл или MP4-запись

Записи мероприятий на платформе МТС Линк

6

Внизу открывшейся страницы будет кнопка для скачивания. Но сначала запись должна обработаться. На указанную Вами почту придет оповещение об окончании процесса конвертации видеозаписи, а так же прямая ссылка на скачивание .

← Мероприятия Департамента образования

Настройки

ОБЩИЕ

Русский язык

Средний размер шрифта

Звуковые оповещения

Управление микрофоном

Используйте клавишу ПРОБЕЛ для включения и выключения микрофона

Скачать запись

Конвертация записи займет некоторое время. Мы пришлем ссылку на скачивание, как только запись будет готова

Прислать запись на почту

Почта

login@kpfu.ru

Настройки записи:

Качество 720 1080

Показывать боковую панель

Показывать чат

Показывать видео ведущих

ЗАКРЫТЬ

КОНВЕРТИРОВАТЬ

Проведено на платформе МТС Линк

00:00 / 01:26:56

ПОДЕЛИТЬСЯ ЗАПИСЬЮ



Спасибо за внимание!